




Informacja dla ucznia i rodzica  
dotycząca przebiegu egzaminu  
2018








Informacja dla ucznia dotycząca przebiegu egzaminu

- **Prawa i obowiązki ucznia** przystępującego do egzaminu określa rozporządzenie MEN z dnia 30 kwietnia 2007 r. w sprawie warunków i sposobu oceniania, klasyfikowania i promowania uczniów oraz przeprowadzania egzaminów w szkołach publicznych.  
( Dz. U. nr 83, poz. 562, z późn. zm.)



## ORGANIZACJA PRZEBIEGU EGZAMINU

- 
- Uczeń zgłasza się na każdą część egzaminu w miejscu i czasie wyznaczonym przez PSZN, którym jest dyrektor szkoły.
  - O ustalonej godzinie zdający wchodzi do sali pojedynczo, według kolejności na liście i **losują miejsce.**
  - Każdy uczeń powinien mieć przy sobie **dokument stwierdzający tożsamość.**
  - **Obecność i napisanie egzaminu gimnazjalnego są warunkami ukończenia szkoły!**
  - **Uczeń spóźniony nie ma możliwości wejścia na salę egzaminacyjną!**
- 
- 








- Na egzamin uczeń przynosi ze sobą **wyłącznie** przybory do pisania: pióro lub długopis **z niezmazywającym czarnym tuszem/ atramentem i linijkę.**
- Nie wolno korzystać z kalkulatorów, słowników, korektorów i **wszelkich urządzeń telekomunikacyjnych, także zegarków typu smartwatch.**
- 
- Na egzamin można wnieść **małą butelkę wody**, ale trzeba ją postawić **na podłodze** przy nodze stolika.





## ORGANIZACJA PRZEBIEGU EGZAMINU

- Przewodniczący Zespołu Nadzorującego w **obecności przedstawicieli zdających (uczniów)** odbiera pakiety z zestawami egzaminacyjnymi i przynosi je do sali egzaminacyjnej.
- 
- 
- 



## ORGANIZACJA PRZEBIEGU EGZAMINU

- 
- Zestawy egzaminacyjne rozdaje się zdającym o godzinie rozpoczęcia egzaminu z danego zakresu:



Historia, WOS; przedmioty przyrodnicze;  
język angielski, j. niemiecki - poziom  
podstawowy – **godz. 9.00**



Język polski, matematyka, język angielski, j.  
niemiecki – poziom rozszerzony – **godz. 11.00**



- Po otrzymaniu zestawu na polecenie PZN zdający ma obowiązek:
  - zapoznać się z instrukcją zamieszczoną na pierwszej stronie arkusza,
  - w razie wątpliwości może poprosić o jej wyjaśnienie członków Zespołu Nadzorującego,
  - sprawdzić czy zestaw egzaminacyjny jest kompletny oraz, czy zgadza się numer PESEL,
  - zapisać swój trzyznakowy kod i numer PESEL oraz umieścić naklejkę z kodem w wyznaczonych miejscach na arkuszu i karcie odpowiedzi (w sumie dwa razy – historia, WOS, przedmioty przyrodnicze i j. obcy - podstawowy;  
trzy razy – j. polski, cztery razy - matematyka) oraz wypełnić matrycę znaków na karcie odpowiedzi (nie dotyczy uczniów z sali nr 22 – z dostosowaniami - dyslektycy)



# ORGANIZACJA PRZEBIEGU EGZAMINU

Uwaga:

**zakres egzaminu z j. polskiego, matematyki, j. angielskiego (poziom rozszerzony): godz. 11.00**

**Uczniowie na początku egz. wyrywają karty rozwiązań zadań otwartych, kodują je dodatkowo (trzyznakowy kod ucznia plus PESEL i NAKLEJKA) - w sumie 3 kody i 3 naklejki na egzaminie)**

**(egz. z matematyki – należy zakodować osobno każdą kartkę z karty rozwiązań zadań otwartych – w sumie 4 kody i 4 naklejki na egzaminie)**

**Podczas uzupełniania kart rozwiązań nie można wyjść z testem poza wyznaczone ramki.**

**NIE WOLNO ODRYWAĆ KART ODPOWIEDZI OD KART ROZWIĄZAŃ ZADAŃ OTWARTYCH !!**





# ORGANIZACJA PRZEBIEGU EGZAMINU

- Czas przeznaczony na rozwiązywanie zadań liczy się od momentu zapisania na tablicy( planszy) godziny rozpoczęcia pracy i wynosi:

Zakres egzaminu	Historia i WOS	Język polski	Przedmioty przyrodnicze	Matematyka	Język obcy – poziom podstawowy	Język obcy – poziom rozszerzony
Dzień egzaminu	Pierwszy 18 kwietnia 2018 r. środa		Drugi 19 kwietnia 2018 r. czwartek		Trzeci 20 kwietnia 2018 r. piątek	
Czas rozpoczęcia egzaminu	9.00	11.00	9.00	11.00	9.00	11.00
Czas trwania egzaminu	60 min	90 min	60 min	90 min	60 min	60 min
Czas przedłużenia pisania testu	20 min	45 min	20 min	45 min	20 min	30 min



## ORGANIZACJA PRZEBIEGU EGZAMINU

- Zdający rozwiązuje zadania i zapisuje odpowiedzi w **wyznaczonych miejscach wyłącznie długopisem lub piórem z czarnym tuszem/atramentem.**
- Zdający zaznacza odpowiedzi do zadań zamkniętych **na karcie odpowiedzi.**
- Uczniowie z sali nr 22 (dyslektycy) odpowiedzi nanoszą w arkuszu głównym (nie na kartach odpowiedzi) zaznaczając **X** przy poprawnej odpowiedzi, błąd znaczą **X** w **kółeczku.**

## ORGANIZACJA PRZEBIEGU EGZAMINU

- W czasie pracy z zestawem egzaminacyjnym zdający pracuje samodzielnie i nie zakłóca przebiegu egzaminu, a w szczególności:
  - nie opuszcza sali egzaminacyjnej,
  - nie opuszcza wyznaczonego mu w sali miejsca,
  - w żadnej formie nie porozumiewa się z innymi zdającymi,
  - nie wypowiada uwag i komentarzy,
  - nie zadaje żadnych pytań dotyczących zadań egzaminacyjnych.








## ORGANIZACJA PRZEBIEGU EGZAMINU




### ■ W przypadku:

- stwierdzenia niesamodzielnego rozwiązywania zadań egzaminacyjnych przez ucznia,
- wniesienia przez ucznia do sali egzaminacyjnej urządzenia telekomunikacyjnego albo korzystania przez ucznia z urządzenia telekomunikacyjnego w sali egzaminacyjnej,
- zakłócenia przez ucznia prawidłowego przebiegu egzaminu w sposób utrudniający pracę pozostałym uczniom,



PSZN przerywa danemu uczniowi pracę z zestawem egzaminacyjnym, unieważnia mu odpowiednią część egzaminu i nakazuje opuszczenie Sali egzaminacyjnej, co odnotowuje w protokole przeprowadzenia egzaminu.





- Zdający, który ukończył pracę przed wyznaczonym czasem, zgłasza to PZN przez podniesienie ręki i zamyka swój arkusz.
- PZN lub członek ZN podchodzi do stolika, sprawdza kompletność materiałów (poprawność zakodowania, **naniesienie odpowiedzi na kartę odpowiedzi**) i odbiera pracę.
- Po otrzymaniu pozwolenia na opuszczenie sali uczeń wychodzi, nie zakłócając pracy pozostałym piszącym. Uczniowie udają się do wyznaczonych szatni.

## ORGANIZACJA PRZEBIEGU EGZAMINU

- Po upływie czasu przeznaczanego na rozwiązanie zadań, uczniowie którzy zostali na sali, otrzymują dodatkowe **5 minut na sprawdzenie naniesienia odpowiedzi na kartę odpowiedzi.**





## ORGANIZACJA PRZEBIEGU EGZAMINU

- Praca z drugim zestawem egzaminacyjnym w danym dniu rozpoczyna się po przerwie i przebiega zgodnie z zasadami jak w części pierwszej egzaminu.





- Jeżeli zdający uzna, że w trakcie egzaminu zostały naruszone przepisy dotyczące jego przeprowadzenia, może w terminie do 2 dni od daty odpowiedniej części egzaminu zgłosić pisemne zastrzeżenie do dyrektora właściwej OKE. Zastrzeżenie musi zawierać dokładny opis zaistniałej sytuacji. Zastrzeżenie zostanie rozpatrzone przez dyrektora OKE w terminie do 7 dni od daty ich otrzymania.
- Stwierdzenie, podczas sprawdzania prac egzaminacyjnych, niesamodzielnego rozwiązywania zadań przez uczniów skutkuje unieważnieniem odpowiedniej części egzaminu tych zdających. Uczeń przystępuje ponownie do odpowiedniej części egzaminu w terminie ustalonym przez CKE.
- W takiej sytuacji uczeń lub rodzic mają prawo złożyć wniosek o wgląd do dokumentacji do Dyrektora Okręgowej Komisji Egzaminacyjnej w terminie 2 dni roboczych od uzyskania pisemnej informacji.



- **Uczeń lub rodzice mają prawo wglądu do sprawdzonej i ocenionej pracy egzaminacyjnej tego ucznia, w miejscu i czasie wskazanym przez dyrektora OKE w terminie 6 miesięcy od dnia wydania przez OKE zaświadczeń o wynikach egzaminu.**



.....  
imię (imiona) i nazwisko

.....  
data urodzenia

.....  
miejsce urodzenia

.....  
numer PESEL

przystąpił... do egzaminu gimnazjalnego i uzyskał... następujące wyniki:

w części humanistycznej z zakresu:

*języka polskiego* .....

*wynik taki sam lub niższy uzyskało* ..... % zdających

*historii i wiedzy o społeczeństwie* .....

*wynik taki sam lub niższy uzyskało* ..... % zdających

w części matematyczno-przyrodniczej z zakresu:



# Zaświadczenie dla ucznia

**w części humanistycznej z zakresu:**

*języka polskiego* .....

*wynik taki sam lub niższy uzyskało* ..... % zdających

*historii i wiedzy o społeczeństwie* .....

*wynik taki sam lub niższy uzyskało* ..... % zdających

# Serwis dla ucznia

- Uczeń loguje się do serwisu, wpisując swój numer PESEL oraz hasło, które otrzymuje od dyrektora szkoły. Wyniki będą dostępne przed zakończeniem roku szkolnego.
- Po zalogowaniu do serwisu uczeń może sprawdzić swoje dane osobowe oraz wyniki egzaminu gimnazjalnego.
- W razie problemów z logowaniem do systemu OBIEG, uczeń powinien zwrócić się do dyrektora szkoły – ma on możliwość wygenerowania nowego hasła dla ucznia.





## WYPEŁNIA UCZEŃ

## WYPEŁNIA UCZEŃ

## MATRYCA ZNAKÓW

A	<input type="checkbox"/>	K	<input type="checkbox"/>	T	<input type="checkbox"/>	0	<input type="checkbox"/>	0	<input type="checkbox"/>
B	<input type="checkbox"/>	L	<input type="checkbox"/>	U	<input type="checkbox"/>	1	<input type="checkbox"/>	1	<input type="checkbox"/>
C	<input type="checkbox"/>	Ł	<input type="checkbox"/>	V	<input type="checkbox"/>	2	<input type="checkbox"/>	2	<input type="checkbox"/>
D	<input type="checkbox"/>	M	<input type="checkbox"/>	W	<input type="checkbox"/>	3	<input type="checkbox"/>	3	<input type="checkbox"/>
E	<input type="checkbox"/>	N	<input type="checkbox"/>	X	<input type="checkbox"/>	4	<input type="checkbox"/>	4	<input type="checkbox"/>
F	<input type="checkbox"/>	O	<input type="checkbox"/>	Y	<input type="checkbox"/>	5	<input type="checkbox"/>	5	<input type="checkbox"/>
G	<input type="checkbox"/>	P	<input type="checkbox"/>	Z	<input type="checkbox"/>	6	<input type="checkbox"/>	6	<input type="checkbox"/>
H	<input type="checkbox"/>	Q	<input type="checkbox"/>	1	<input type="checkbox"/>	7	<input type="checkbox"/>	7	<input type="checkbox"/>
I	<input type="checkbox"/>	R	<input type="checkbox"/>	2	<input type="checkbox"/>	8	<input type="checkbox"/>	8	<input type="checkbox"/>
J	<input type="checkbox"/>	S	<input type="checkbox"/>	3	<input type="checkbox"/>	9	<input type="checkbox"/>	9	<input type="checkbox"/>

Nr zad.	Odpowiedź				
1	<input type="checkbox"/>	<input type="checkbox"/>	<input type="checkbox"/>	<input type="checkbox"/>	<input type="checkbox"/>
2	<input type="checkbox"/>	<input type="checkbox"/>	<input type="checkbox"/>	<input type="checkbox"/>	<input type="checkbox"/>
3	<input type="checkbox"/>	<input type="checkbox"/>	<input type="checkbox"/>	<input type="checkbox"/>	<input type="checkbox"/>
4	<input type="checkbox"/>	<input type="checkbox"/>	<input type="checkbox"/>	<input type="checkbox"/>	<input type="checkbox"/>
5	<input type="checkbox"/>	<input type="checkbox"/>	<input type="checkbox"/>	<input type="checkbox"/>	<input type="checkbox"/>
6	<input type="checkbox"/>	<input type="checkbox"/>	<input type="checkbox"/>	<input type="checkbox"/>	<input type="checkbox"/>
7.1	<input type="checkbox"/>	<input type="checkbox"/>	<input type="checkbox"/>	<input type="checkbox"/>	<input type="checkbox"/>
7.2	<input type="checkbox"/>	<input type="checkbox"/>	<input type="checkbox"/>	<input type="checkbox"/>	<input type="checkbox"/>
8	<input type="checkbox"/>	<input type="checkbox"/>	<input type="checkbox"/>	<input type="checkbox"/>	<input type="checkbox"/>
9	<input type="checkbox"/>	<input type="checkbox"/>	<input type="checkbox"/>	<input type="checkbox"/>	<input type="checkbox"/>
10	<input type="checkbox"/>	<input type="checkbox"/>	<input type="checkbox"/>	<input type="checkbox"/>	<input type="checkbox"/>
11	<input type="checkbox"/>	<input type="checkbox"/>	<input type="checkbox"/>	<input type="checkbox"/>	<input type="checkbox"/>
12	<input type="checkbox"/>	<input type="checkbox"/>	<input type="checkbox"/>	<input type="checkbox"/>	<input type="checkbox"/>
13	<input type="checkbox"/>	<input type="checkbox"/>	<input type="checkbox"/>	<input type="checkbox"/>	<input type="checkbox"/>
14	<input type="checkbox"/>	<input type="checkbox"/>	<input type="checkbox"/>	<input type="checkbox"/>	<input type="checkbox"/>
15	<input type="checkbox"/>	<input type="checkbox"/>	<input type="checkbox"/>	<input type="checkbox"/>	<input type="checkbox"/>
16	<input type="checkbox"/>	<input type="checkbox"/>	<input type="checkbox"/>	<input type="checkbox"/>	<input type="checkbox"/>
17	<input type="checkbox"/>	<input type="checkbox"/>	<input type="checkbox"/>	<input type="checkbox"/>	<input type="checkbox"/>
18	<input type="checkbox"/>	<input type="checkbox"/>	<input type="checkbox"/>	<input type="checkbox"/>	<input type="checkbox"/>
19	<input type="checkbox"/>	<input type="checkbox"/>	<input type="checkbox"/>	<input type="checkbox"/>	<input type="checkbox"/>
20	<input type="checkbox"/>	<input type="checkbox"/>	<input type="checkbox"/>	<input type="checkbox"/>	<input type="checkbox"/>
21	<input type="checkbox"/>	<input type="checkbox"/>	<input type="checkbox"/>	<input type="checkbox"/>	<input type="checkbox"/>
22	<input type="checkbox"/>	<input type="checkbox"/>	<input type="checkbox"/>	<input type="checkbox"/>	<input type="checkbox"/>
23	<input type="checkbox"/>	<input type="checkbox"/>	<input type="checkbox"/>	<input type="checkbox"/>	<input type="checkbox"/>
24.1	<input type="checkbox"/>	<input type="checkbox"/>	<input type="checkbox"/>	<input type="checkbox"/>	<input type="checkbox"/>
24.2	<input type="checkbox"/>	<input type="checkbox"/>	<input type="checkbox"/>	<input type="checkbox"/>	<input type="checkbox"/>

5	<input type="checkbox"/>	<input type="checkbox"/>	<input type="checkbox"/>	<input type="checkbox"/>
6	<input type="checkbox"/>	<input type="checkbox"/>	<input type="checkbox"/>	<input type="checkbox"/>
7.1	<input type="checkbox"/>	<input type="checkbox"/>	<input type="checkbox"/>	<input type="checkbox"/>
7.2	<input type="checkbox"/>	<input type="checkbox"/>	<input type="checkbox"/>	<input type="checkbox"/>

## WYPEŁNIA EGZAMINATOR

Nr zad.	Punkty				
21	<input type="checkbox"/>	<input type="checkbox"/>	<input type="checkbox"/>	<input type="checkbox"/>	<input type="checkbox"/>
22	<input type="checkbox"/>	<input type="checkbox"/>	<input type="checkbox"/>	<input type="checkbox"/>	<input type="checkbox"/>
23	<input type="checkbox"/>	<input type="checkbox"/>	<input type="checkbox"/>	<input type="checkbox"/>	<input type="checkbox"/>

12	<input type="checkbox"/>	<input type="checkbox"/>	<input type="checkbox"/>	<input type="checkbox"/>
----	--------------------------	--------------------------	--------------------------	--------------------------

miejsce na naklejkę  
z kodem



GH-H1-115



dysleksja

GH-P1-115



dysleksja

WYPEŁNIA UCZEŃ

WYPEŁNIA UCZEŃ

PESEL

Nr zad.	Od					
1	<input type="checkbox"/>	<b>7.1</b>	<input type="checkbox"/>	<input type="checkbox"/>	<input type="checkbox"/>	
2	<input type="checkbox"/>					
3	<input type="checkbox"/>					
4	<input type="checkbox"/>					
5	<input type="checkbox"/>	<b>7.2</b>	<input type="checkbox"/>	<input type="checkbox"/>	<input type="checkbox"/>	
6.1	<input type="checkbox"/>					
6.2	<input type="checkbox"/>					
7.1	<input type="checkbox"/>					
7.2	<input type="checkbox"/>					
7.3	<input type="checkbox"/>					
8	<input type="checkbox"/>	<b>7.3</b>	<input type="checkbox"/>	<input type="checkbox"/>	<input type="checkbox"/>	
9	<input type="checkbox"/>					
10	<input type="checkbox"/>					
11	<input type="checkbox"/>					
12	<input type="checkbox"/>	<b>8</b>	<input type="checkbox"/>	<input type="checkbox"/>	<input type="checkbox"/>	<input type="checkbox"/>
13	<input type="checkbox"/>					
14	<input type="checkbox"/>					
15	<input type="checkbox"/>					
16	<input type="checkbox"/>	<b>9</b>	<input type="checkbox"/>	<input type="checkbox"/>	<input type="checkbox"/>	<input type="checkbox"/>
17	<input type="checkbox"/>					
18	<input type="checkbox"/>					
19	<input type="checkbox"/>					
20	<input type="checkbox"/>					
21	<input type="checkbox"/>					
22	<input type="checkbox"/>					
23	<input type="checkbox"/>	<input type="checkbox"/>	<input type="checkbox"/>	<input type="checkbox"/>	<input type="checkbox"/>	<input type="checkbox"/>

R



## WYPEŁNIA UCZEŃ

KOD UCZNIKA




PESEL











## MATRYCA ZNAKÓW

A	<input type="checkbox"/>	K	<input type="checkbox"/>	T	<input type="checkbox"/>	0	<input type="checkbox"/>	0	<input type="checkbox"/>
B	<input type="checkbox"/>	L	<input type="checkbox"/>	U	<input type="checkbox"/>	1	<input type="checkbox"/>	1	<input type="checkbox"/>
C	<input type="checkbox"/>	Ł	<input type="checkbox"/>	V	<input type="checkbox"/>	2	<input type="checkbox"/>	2	<input type="checkbox"/>
D	<input type="checkbox"/>	M	<input type="checkbox"/>	W	<input type="checkbox"/>	3	<input type="checkbox"/>	3	<input type="checkbox"/>
E	<input type="checkbox"/>	N	<input type="checkbox"/>	X	<input type="checkbox"/>	4	<input type="checkbox"/>	4	<input type="checkbox"/>
F	<input type="checkbox"/>	O	<input type="checkbox"/>	Y	<input type="checkbox"/>	5	<input type="checkbox"/>	5	<input type="checkbox"/>
G	<input type="checkbox"/>	P	<input type="checkbox"/>	Z	<input type="checkbox"/>	6	<input type="checkbox"/>	6	<input type="checkbox"/>
H	<input type="checkbox"/>	Q	<input type="checkbox"/>	1	<input type="checkbox"/>	7	<input type="checkbox"/>	7	<input type="checkbox"/>
I	<input type="checkbox"/>	R	<input type="checkbox"/>	2	<input type="checkbox"/>	8	<input type="checkbox"/>	8	<input type="checkbox"/>
J	<input type="checkbox"/>	S	<input type="checkbox"/>	3	<input type="checkbox"/>	9	<input type="checkbox"/>	9	<input type="checkbox"/>

Nr zad.    Odpowiedzi

1.1	<input type="checkbox"/>	<input type="checkbox"/>	<input type="checkbox"/>		
1.2	<input type="checkbox"/>	<input type="checkbox"/>	<input type="checkbox"/>		
1.3	<input type="checkbox"/>	<input type="checkbox"/>	<input type="checkbox"/>		
1.4	<input type="checkbox"/>	<input type="checkbox"/>	<input type="checkbox"/>		
1.5	<input type="checkbox"/>	<input type="checkbox"/>	<input type="checkbox"/>		
2.1	<input type="checkbox"/>	<input type="checkbox"/>	<input type="checkbox"/>	<input type="checkbox"/>	<input type="checkbox"/>
2.2	<input type="checkbox"/>	<input type="checkbox"/>	<input type="checkbox"/>	<input type="checkbox"/>	<input type="checkbox"/>
2.3	<input type="checkbox"/>	<input type="checkbox"/>	<input type="checkbox"/>	<input type="checkbox"/>	<input type="checkbox"/>
2.4	<input type="checkbox"/>	<input type="checkbox"/>	<input type="checkbox"/>	<input type="checkbox"/>	<input type="checkbox"/>
3.1	<input type="checkbox"/>	<input type="checkbox"/>			
3.2	<input type="checkbox"/>	<input type="checkbox"/>			
3.3	<input type="checkbox"/>	<input type="checkbox"/>			
4.1	<input type="checkbox"/>	<input type="checkbox"/>	<input type="checkbox"/>	<input type="checkbox"/>	<input type="checkbox"/>
4.2	<input type="checkbox"/>	<input type="checkbox"/>	<input type="checkbox"/>	<input type="checkbox"/>	<input type="checkbox"/>
4.3	<input type="checkbox"/>	<input type="checkbox"/>	<input type="checkbox"/>	<input type="checkbox"/>	<input type="checkbox"/>
4.4	<input type="checkbox"/>	<input type="checkbox"/>	<input type="checkbox"/>	<input type="checkbox"/>	<input type="checkbox"/>
5.1	<input type="checkbox"/>	<input type="checkbox"/>	<input type="checkbox"/>		
5.2	<input type="checkbox"/>	<input type="checkbox"/>	<input type="checkbox"/>		
5.3	<input type="checkbox"/>	<input type="checkbox"/>	<input type="checkbox"/>		

Nr zad.    Odpowiedzi

6.1	<input type="checkbox"/>	<input type="checkbox"/>	<input type="checkbox"/>		
6.2	<input type="checkbox"/>	<input type="checkbox"/>	<input type="checkbox"/>		
6.3	<input type="checkbox"/>	<input type="checkbox"/>	<input type="checkbox"/>		
7.1	<input type="checkbox"/>	<input type="checkbox"/>	<input type="checkbox"/>	<input type="checkbox"/>	<input type="checkbox"/>
7.2	<input type="checkbox"/>	<input type="checkbox"/>	<input type="checkbox"/>	<input type="checkbox"/>	<input type="checkbox"/>
7.3	<input type="checkbox"/>	<input type="checkbox"/>	<input type="checkbox"/>	<input type="checkbox"/>	<input type="checkbox"/>
7.4	<input type="checkbox"/>	<input type="checkbox"/>	<input type="checkbox"/>	<input type="checkbox"/>	<input type="checkbox"/>
8.1	<input type="checkbox"/>	<input type="checkbox"/>	<input type="checkbox"/>		
8.2	<input type="checkbox"/>	<input type="checkbox"/>	<input type="checkbox"/>		
8.3	<input type="checkbox"/>	<input type="checkbox"/>	<input type="checkbox"/>		
8.4	<input type="checkbox"/>	<input type="checkbox"/>	<input type="checkbox"/>		

Nr zad.    Odpowiedzi

9.1	<input type="checkbox"/>	<input type="checkbox"/>	<input type="checkbox"/>		
9.2	<input type="checkbox"/>	<input type="checkbox"/>	<input type="checkbox"/>		
9.3	<input type="checkbox"/>	<input type="checkbox"/>	<input type="checkbox"/>		
9.4	<input type="checkbox"/>	<input type="checkbox"/>	<input type="checkbox"/>		
10.1	<input type="checkbox"/>	<input type="checkbox"/>	<input type="checkbox"/>	<input type="checkbox"/>	<input type="checkbox"/>
10.2	<input type="checkbox"/>	<input type="checkbox"/>	<input type="checkbox"/>	<input type="checkbox"/>	<input type="checkbox"/>
10.3	<input type="checkbox"/>	<input type="checkbox"/>	<input type="checkbox"/>	<input type="checkbox"/>	<input type="checkbox"/>
11.1	<input type="checkbox"/>	<input type="checkbox"/>	<input type="checkbox"/>		
11.2	<input type="checkbox"/>	<input type="checkbox"/>	<input type="checkbox"/>		
11.3	<input type="checkbox"/>	<input type="checkbox"/>	<input type="checkbox"/>		

Miejsce na naklejkę  
z kodem

## WYPEŁNIA UCZEŃ

KOD UCZNIKA




PESEL











## MATRYCA ZNAKÓW

A	<input type="checkbox"/>	K	<input type="checkbox"/>	T	<input type="checkbox"/>	0	<input type="checkbox"/>	0	<input type="checkbox"/>
B	<input type="checkbox"/>	L	<input type="checkbox"/>	U	<input type="checkbox"/>	1	<input type="checkbox"/>	1	<input type="checkbox"/>
C	<input type="checkbox"/>	Ł	<input type="checkbox"/>	V	<input type="checkbox"/>	2	<input type="checkbox"/>	2	<input type="checkbox"/>
D	<input type="checkbox"/>	M	<input type="checkbox"/>	W	<input type="checkbox"/>	3	<input type="checkbox"/>	3	<input type="checkbox"/>
E	<input type="checkbox"/>	N	<input type="checkbox"/>	X	<input type="checkbox"/>	4	<input type="checkbox"/>	4	<input type="checkbox"/>
F	<input type="checkbox"/>	O	<input type="checkbox"/>	Y	<input type="checkbox"/>	5	<input type="checkbox"/>	5	<input type="checkbox"/>
G	<input type="checkbox"/>	P	<input type="checkbox"/>	Z	<input type="checkbox"/>	6	<input type="checkbox"/>	6	<input type="checkbox"/>
H	<input type="checkbox"/>	Q	<input type="checkbox"/>	1	<input type="checkbox"/>	7	<input type="checkbox"/>	7	<input type="checkbox"/>
I	<input type="checkbox"/>	R	<input type="checkbox"/>	2	<input type="checkbox"/>	8	<input type="checkbox"/>	8	<input type="checkbox"/>
J	<input type="checkbox"/>	S	<input type="checkbox"/>	3	<input type="checkbox"/>	9	<input type="checkbox"/>	9	<input type="checkbox"/>

Nr zad.    Odpowiedzi

1.1	<input type="checkbox"/>	<input type="checkbox"/>	<input type="checkbox"/>		
1.2	<input type="checkbox"/>	<input type="checkbox"/>	<input type="checkbox"/>		
1.3	<input type="checkbox"/>	<input type="checkbox"/>	<input type="checkbox"/>		
1.4	<input type="checkbox"/>	<input type="checkbox"/>	<input type="checkbox"/>		
1.5	<input type="checkbox"/>	<input type="checkbox"/>	<input type="checkbox"/>		
1.6	<input type="checkbox"/>	<input type="checkbox"/>	<input type="checkbox"/>		
2.1	<input type="checkbox"/>	<input type="checkbox"/>	<input type="checkbox"/>	<input type="checkbox"/>	<input type="checkbox"/>
2.2	<input type="checkbox"/>	<input type="checkbox"/>	<input type="checkbox"/>	<input type="checkbox"/>	<input type="checkbox"/>
2.3	<input type="checkbox"/>	<input type="checkbox"/>	<input type="checkbox"/>	<input type="checkbox"/>	<input type="checkbox"/>
2.4	<input type="checkbox"/>	<input type="checkbox"/>	<input type="checkbox"/>	<input type="checkbox"/>	<input type="checkbox"/>
3.1	<input type="checkbox"/>	<input type="checkbox"/>	<input type="checkbox"/>	<input type="checkbox"/>	
3.2	<input type="checkbox"/>	<input type="checkbox"/>	<input type="checkbox"/>	<input type="checkbox"/>	
3.3	<input type="checkbox"/>	<input type="checkbox"/>	<input type="checkbox"/>	<input type="checkbox"/>	
4.1	<input type="checkbox"/>	<input type="checkbox"/>	<input type="checkbox"/>	<input type="checkbox"/>	<input type="checkbox"/>
4.2	<input type="checkbox"/>	<input type="checkbox"/>	<input type="checkbox"/>	<input type="checkbox"/>	<input type="checkbox"/>
4.3	<input type="checkbox"/>	<input type="checkbox"/>	<input type="checkbox"/>	<input type="checkbox"/>	<input type="checkbox"/>
4.4	<input type="checkbox"/>	<input type="checkbox"/>	<input type="checkbox"/>	<input type="checkbox"/>	<input type="checkbox"/>
5.1	<input type="checkbox"/>	<input type="checkbox"/>	<input type="checkbox"/>	<input type="checkbox"/>	
5.2	<input type="checkbox"/>	<input type="checkbox"/>	<input type="checkbox"/>	<input type="checkbox"/>	
5.3	<input type="checkbox"/>	<input type="checkbox"/>	<input type="checkbox"/>	<input type="checkbox"/>	

## WYPEŁNIA EGZAMINATOR

	Pkt	0	1
Zad.6		<input type="checkbox"/>	<input type="checkbox"/>
6.1	<input type="checkbox"/>	<input type="checkbox"/>	
6.2	<input type="checkbox"/>	<input type="checkbox"/>	
6.3	<input type="checkbox"/>	<input type="checkbox"/>	
6.4	<input type="checkbox"/>	<input type="checkbox"/>	
6.5	<input type="checkbox"/>	<input type="checkbox"/>	

	Pkt	0	1
Zad.7		<input type="checkbox"/>	<input type="checkbox"/>
7.1	<input type="checkbox"/>	<input type="checkbox"/>	
7.2	<input type="checkbox"/>	<input type="checkbox"/>	
7.3	<input type="checkbox"/>	<input type="checkbox"/>	
7.4	<input type="checkbox"/>	<input type="checkbox"/>	
7.5	<input type="checkbox"/>	<input type="checkbox"/>	

## ZADANIE 8

Punkty	0	1	2	3	4
Treść	<input type="checkbox"/>	<input type="checkbox"/>	<input type="checkbox"/>	<input type="checkbox"/>	<input type="checkbox"/>
Spójność	<input type="checkbox"/>	<input type="checkbox"/>	<input type="checkbox"/>		
Zakres	<input type="checkbox"/>	<input type="checkbox"/>	<input type="checkbox"/>		
Poprawność	<input type="checkbox"/>	<input type="checkbox"/>	<input type="checkbox"/>		

Miejsce na naklejkę  
z kodem

# Wysokich egzaminacyjnych lotów



**Dziękuję za uwagę**



# Wysokich egzaminacyjnych lotów



Dziękuję za uwagę